



## Adapterfassungen Kerzenhülsen



**E14 - E27**



**E27 - GU10**



	für Sockel unten auf Sockel oben	max. Watt	Höhe in mm	Maße in mm	Art.Nr.	Euro/Stück
<b>Reduzierfassung</b> E40 -> E27	E40 E27	200W	47	Ø 41	00F4027	19,50 €
<b>Reduzierfassung</b> E27 -> E14	E27 E14			Ø 29	00F2714	5,80 €
<b>Adapterfassung</b> E14 -> E27	E14 E27		46	Ø 30	00F1427	6,80 €
<b>Adapterfassung</b> BA22d -> E27	BA22d E27		62	Ø 33	00F2227	8,90 €
<b>Adapterfassung</b> E27 -> BA22d	E27 BA22d		45	Ø 45	00F2722	8,90 €
<b>Verlängerungsfass.</b> E27 -> E27	E27 E27				00F2727	14,90 €
<b>Adapterfassung</b> E27 -> GU10	E27 GU10	50W	54	Ø 35	00F27G10	5,80 €
<b>Adapterfassung</b> E14 -> GU10	E14 GU10	50W	51	Ø 35	00F14G10	5,80 €
<b>Adapterfassung</b> GU10 -> E14	GU10 E14	50W	40	Ø 29	00FG1014	5,80 €

### Adapterfassung incl. Halogen G9 Eco

<b>Adapterfass. incl.LM</b> E27 -> G9 Eco	E27 incl. Hal. 20W G9	20W	74	Ø 27	H092720	6,65 €
<b>Adapterfass. incl.LM</b> E27 -> G9 Eco	E27 incl. Hal. 33W G9	33W	74	Ø 27	H092733	6,65 €
<b>Adapterfass. incl.LM</b> E27 -> G9 Eco	E27 incl. Hal. 42W G9	42W	74	Ø 27	H092742	6,65 €
<b>Adapterfass. incl.LM</b> E14 -> G9 Eco	E14 incl. Hal. 20W G9	20W	75	Ø 22	H091420	6,65 €
<b>Adapterfass. incl.LM</b> E14 -> G9 Eco	E14 incl. Hal. 33W G9	33W	75	Ø 22	H091433	6,65 €
<b>Adapterfass. incl.LM</b> E14 -> G9 Eco	E14 incl. Hal. 42W G9	42W	75	Ø 22	H091442	6,65 €

### Kerzen-Hülsen

aus Thermoplastik	Farbe	Höhe	Ø mm	Art.Nr.	Euro/Stück
<b>**nur in VE = 10 Stück</b>					
<b>Hülse glatt</b>					
glatt für E14	weiss	85	Ø 26	F012016**	0,78 €
glatt für E14	weiss	100	Ø 26	F018233**	0,78 €
glatt für E14	weiss	105	Ø 29	F010562**	1,79 €
glatt für E14	Elfenbein (hell)	65	Ø 26	F008183**	0,78 €
glatt für E14	Elfenbein (hell)	85	Ø 26	F019908**	0,78 €
glatt für E14	Elfenbein (hell)	100	Ø 26	F018232**	0,78 €
<b>Wachstropfen</b>					
Wachs-Tropfen E14	weiss	85	Ø 26	F012861**	0,78 €
Wachs-Tropfen E14	weiss	100	Ø 26	F001634**	0,78 €
Wachs-Tropfen E14	Elfenbein	65	Ø 26	F001556**	0,79 €
Wachs-Tropfen E14	Elfenbein	85	Ø 26	F011156**	0,79 €
Wachs-Tropfen E14	Elfenbein	100	Ø 26	F001635**	0,79 €
Wachs-Tropfen E27	Elfenbein (Karton)	60	Ø 40	F0BG60F**	1,35 €
<b>Antik Wachstropfen</b>					
Antik-Wachs E14	Elfenbein hell	85	Ø 26	F014746**	0,85 €
Antik-Wachs E14	Elfenbein hell	100	Ø 26	F014747**	0,85 €
Antik-Wachs E14	Elfenbein hell	70	Ø 29	F014735**	0,99 €
Antik-Wachs E14	Elfenbein hell	90	Ø 29	F014736**	0,99 €
Antik-Wachs E14	Elfenbein dunkel	65	Ø 26	F014731**	0,85 €
Antik-Wachs E14	Elfenbein dunkel	85	Ø 26	F014732**	0,85 €
Antik-Wachs E14	Elfenbein dunkel	100	Ø 26	F014733**	0,85 €
Antik-Wachs E14	Elfenbein dunkel	70	Ø 29	F0BGAF70**	1,15 €
Antik-Wachs E27	Elfenbein dunkel	85	Ø 40	F016767**	1,39 €



hell    dunkel  
Elfenbein



## Einbau - Fassungen

	für Sockel	Kabel-Länge	max. Watt	Höhe in mm	Ø in mm	Art.Nr.	Euro/Stück
<b>Keramikfassung</b>	G4/GU4/GU5,3						
Kabelaustritt unten	GY6,35, (GZ4/GX5,3)	15cm	100W	9,4	17mm	00F04U	0,69 €
<b>dito Kabel lang</b>	wie 00F04U	50cm	100W	9,4	17mm	00F04X	3,70 €
<b>dito Teflonkabel</b>	G6,35/GY6,35	12cm	250W	9,4	17mm	00F218TF	2,19 €
<b>Keramikfassung</b>	G4/GU4/GU5,3						
Kabelaustritt seitlich	GY6,35, (GZ4/GX5,3)	15cm	100W	8	26X16mm	00F04S	0,85 €
<b>Keramikfassung</b>	GX5,3,GU5,3						
Metall-Halter n.oben (A)	GY6,35, GX6,35	12,5cm	100W	13	32X22mm	00F04HA	2,10 €
<b>Keramikfassung</b>	GX5,3,GU5,3						
Metall-Halter n.unten (B)	GY6,35, GX6,35	15cm	100W	13	32X22mm	00F04HB	2,10 €
<b>Fass.mit Haltefeder</b>	GU5,3/GX5,3						
Kabelaustritt unten	für MR16/KL51	15cm	100W	24	19mm	00F50U	1,15 €
max.100Watt 250V							
<b>Keramikfassung</b>	GU10 (GZ10)						
Kabelaustritt unten	für PAR16 230V	15cm	100W	15,8	28mm	00F51U	1,40 €
<b>Keramikfassung</b>	GX10 (für Entladungsl.)						
Kabelaustritt unten	für CMH/CDM-R PAR16		50W	18	28mm	00F51CM	3,99 €
<b>Keramikfassung</b>	G9						
Kabelaustritt unten	25-75W G9	15cm	100W	34	17,5mm	00F09U	1,99 €
<b>Keramikfassung</b>	G8,5						
für M3 Schraubmontage	für Entlad.lampe HIT-TC	25cm	100W	30	26mm	00F85U	8,40 €
<b>Keramikfassung</b>	G12						
Kabelaustritt unten	f. HIT G12	12cm	150W	20	36mm	00F12X	6,95 €
<b>PPS-Fassung</b> (braun)	PG12-1						
Kabelaustritt unten	f. SDW-T	20cm	150W	30	39mm	00F131	6,95 €
<b>PPS-Fassung</b> (braun)	PG12-2 (CDM-TP)	20cm	150W	30	39mm	00F132	10,95 €
<b>PPS-Fassung</b>	GX12 (SDW-TG Mini)	20cm	100W			00F12TG	18,95 €
<b>PPS-Fassung</b>	PG12 X						
Kabelaustritt unten	f. BFL /Bäro	20cm	150W	31	52mm	BFLS404	13,80 €
<b>PPS-Fassung</b>	GBX12-1 (BFL Mini)	20cm	100W			BFLS4021	16,50 €
<b>Metall-Fass.R7s</b>	R7s						
mit Schraubplatte	f. Halogenstab (wie Abb.)	25cm	1000W	30	35X20	00F07U	3,90 €
<b>Metall-Fass.R7s</b>	R7s / RX7s						
90° Montage-Winkel	Hal.Stab/ HIT-DE	32cm	1000W	46	38X26	00F07L	7,49 €
<b>Fassung R7s</b>	R7s						
aus Keramik	f. Halogenstab	25cm	500W	42	15X24	00F07C	3,50 €
<b>Fassung RX7s</b>	RX7s						
aus Keramik	Entladungsl. HIT-DE	30cm	150W	42	15X24	00F07X	4,10 €
<b>Fassung FC2</b>	Fc2 (Set 2 Stück)						
aus Keramik	HIT-DE (ohne Abb.)	15cm	1000W	45	35X47	00F02C	12,80 €
<b>Fass. Hal.Stab</b>	Halogen-Stab 78mm						
m.Abstandshalter 78	R7s	30cm	200W			00F07R	6,45 €
<b>Fass. Hal.Stab</b>	Halogen-Stab 114mm						
m.Abstandshalter 117	R7s	30cm	500W			00F12R	6,45 €



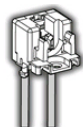


## Einbau - Fassungen



	für Sockel	Kabel-Länge	max. Watt	Höhe in mm	Maße in mm	Art.Nr.	Euro/Stück
<b>Metallfass. GY9,5</b> Kabelaustritt unten	GY9,5 (Stifte verschieden dick)	13cm	1000W	42	(22)44X41	00F09Y	14,85 €
<b>Metallfass. GY9,5</b> Kabelaustritt seitlich	GY9,5 für MSD250/HSD	13cm	1000W			00F09M	30,50 €
<b>Metallfass. GX9,5</b> Kabelaustritt unten	GX9,5 (Stifte gleich dick)	13cm	1200W	42	(22)44X41	00F95X	24,50 €
<b>Metallfass. GX/GY9,5</b> Kabelaustritt unten	GY9,5 + GX9,5 Universalfassung	13cm	1000W	42		00F09XY	44,50 €
<b>Metallfass. GY16</b> Kabelaustritt unten	GY16 (Stifte verschieden dick)	12cm	2000W	48	(24)50X59	00F16Y	39,80 €
<b>Keramikfass. G22</b> rund, ohne Kabel	G22	-	3000W	44	Ø 50	00F22X	32,90 €
<b>Keramikfass. G38</b> eckig, ohne Kabel	G38 (ohne Abb.)	-	3000W	42	64 X100	00F38X	a.Anfr.
<b>Keramikkass. GX16d</b> mit Schutzleiterkabel	GX16d f. PAR56 / PAR64	50cm	1000W	26	33X66	00F16X	6,70 €
<b>Keramikkass. GX16d</b> mit Schraubklemmen	GX16d f. PAR56 / PAR64	-	1000W	26	33X66	00F16K	7,60 €
<b>Keramikkass. GX16d</b> mit Silikonkabel 1m	GX16d f. PAR56 / PAR64	100cm	1000W	26	33X66	00F16S	17,95 €
<b>Metallf. E27 Messing</b> Aussengewinde kurz	E27 Messing, Gewinde M10	-	200W	55	Ø 38	00F27K	4,45 €
<b>Metallf. E27 Chrom</b> Aussengewinde kurz	E27 Chrom glanz, Gewinde M10	-	200W	55	Ø 38	00F27CH	4,98 €
<b>Metallf. E14 Messing</b> Aussengewinde kurz	E14 Messing, Gewinde M10	-	<230°C		Ø 27	00F14K	4,45 €
<b>Metallf. E14 Zink hell</b> Aussengewinde kurz	E14 Zink hell, Gewinde M10	-	<230°C		Ø 27	00F14Z	4,45 €
<b>Metallf. BA20s</b> für Bodenmontage	BA20s (1 Mittelkontakt) bis 42V	-	200W	48	Ø 36	00F20S	21,80 €
<b>Metallf. BA20d</b> für Bodenmontage	BA20d (2 Bodenkontakte) bis 250V	-	200W		Ø 27	00F20d	23,80 €
<b>Bakelit-Fass. S14s</b> für Linienlp. 2 Sockel	S14s Farbe weiss	-	120W	38	38X62	00F662	6,30 €
<b>Bakelit-Fass. S14d</b> für Linienlp. 1 Sockel	S14d	-	120W	38	38X62	00F670	6,90 €
<b>Bakelit-Fass. S15</b> für Soffitte S15	S15 (Soffitte) Farbe weiss	-	40W	36	34X37	00F480	5,95 €
<b>Bakelit-Fass. S19</b> für Soffitte S19	S19 (Soffitte) Farbe weiss	-	60W			00F19S	9,80 €

unser weiteres  
Lieferprogramm



Kunststoff-Fass. T5/T2



BA22d



Fassungen f. Sparlampen+ LSR G5 /G13



E40



## Fassungen für Leuchtstoff/Sparlampen

	für Sockel	Befestigung	Höhe in mm	Ø / LXB in mm	Art.Nr.	Euro/Stück
<b>Kunstst.-Fass Gr8</b> m.Schraubklemmen	2D Gr8 (2PIN) 16W/28W (DD)	Verschraubung	20	20X42mm	00F411V*	a.Anfr.
<b>Kunstst.-Fass Gr10q</b> m.Schraubklemmen	2D Gr10q (4PIN) 16/21/28/38W (DD)	Verschraubung	16	30X44mm	00F412V*	a.Anfr.
<b>Kunstst.-Fass GX53</b> nur Halterung	CFL (Mini Lynx) 13W GX53	Verschraubung	9	78,5mm	LF94121	4,48 €

<b>Kunstst.-Fass G23</b> m.Schraubklemmen	TC-S (2PIN) 5/7/9/11W G23	Verschraubung	32	35X35mm	00F401V*	a.Anfr.
<b>Kunstst.-Fass G23</b> m.Schraubklemmen 90°	TC-S (2PIN) 5/7/9/11W G23	90° Verschraub.	31	35X32mm	00F403V*	a.Anfr.
<b>Kunstst.-Fass 2G7</b> m.Schraubklemmen	TC-S/E (4PIN) 5/7/9/11W 2G7	Verschraubung	35	32X40mm	00F451V*	a.Anfr.

<b>Kunstst.-Fass G24d1</b> m.Schraubklemmen	TC-D (2PIN) 10 + 13W G24d1	Verschraubung	30	44X35mm	00F422VD1*	a.Anfr.
<b>Kunstst.-Fass G24d2</b>	18W G24d2	Verschraubung	30	44X35mm	00F422VD2*	a.Anfr.
<b>Kunstst.-Fass G24d3</b>	26W G24d3	Verschraubung	30	44X35mm	00F422VD3*	a.Anfr.
<b>Universal-Fass G24d</b>	10/13/18/26W G24d	Verschraubung	30	44X35mm	00F422VD*	a.Anfr.
<b>Kunstst.-Fass G24q1</b> m.Schraubklemmen	TC-D/E (4PIN) 10 + 13W G24q1	Verschraubung	30	44X35mm	00F422VQ1*	a.Anfr.
<b>Kunstst.-Fass G24q2</b>	18W G24q2	Verschraubung	30	44X35mm	00F422VQ2*	a.Anfr.
<b>Kunstst.-Fass G24q3</b>	26W G24q3	Verschraubung	30	44X35mm	00F422VQ3*	a.Anfr.
<b>Universal-Fass G24q</b>	10/13/18/26W G24q	Verschraubung	30	44X35mm	00F422VQ*	a.Anfr.

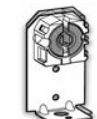
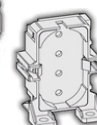

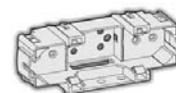
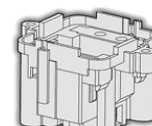

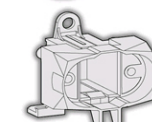
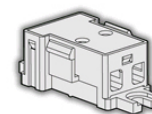
<b>Kunstst.-Fass 2G10</b> m.Schraubklemmen	TC-F (4PIN) 18/24/36W 2G10	Verschraubung	30	93X36mm	00F461V*	a.Anfr.
<b>Kunstst.-Fass 2G11</b> m.Schraubklemmen	TC-F (4PIN) 18/24/36W 2G10	90° Verschr.	25	48X40mm	00F441V*	a.Anfr.
<b>Kunstst.-Fass 2G11</b> m.Schraubkl. Hochformat	TC-F (4PIN) 18/24/36W 2G10	Hochformat seitl.	28	36X52mm	00F442V*	a.Anfr.

\* Verpackungseinheit 50 Stück

### Fassungen für Leuchtstoffröhren T5 / T8




<b>Durchsteckfassung</b> TL5 G5	T5 4W - 80W G5	Durchsteck	9,7	19X26mm	00F265*	a.Anfr.
<b>Durchsteckfassung</b> TL5 G5 auch Schraubf.	T5 4W - 80W G5	Durchsteck/Nieten	9,4	19X28mm	00F268F*	a.Anfr.
<b>Durchsteckfassung</b> LSR T8 G13	T8 10W - 80W G13	Durchsteck	12	25X35mm	00F249TD*	a.Anfr.
<b>Durchsteckfassung</b> mit Starterfass. T8 G13	T8 10W - 80W G13	Durchsteck+Starter	12	25X77mm	00F254TC*	a.Anfr.
<b>Rundfassung G13</b> LSR T8 G13	T8 10W - 80W G13	Schraubbefestig.	13,5	28X30mm	00F347M*	a.Anfr.
<b>Aufbaufassung G13</b> LSR T8 G13	T8 10W - 80W G13	Verschraubung	14,4	36X84mm	00F257S*	a.Anfr.

weitere Ausführungen auch mit integr. Starterfassung auf Anfrage





## Fassungen



	für Sockel	Befestigung / Anschluß	Höhe in mm	Maße in mm	Art.Nr.	Euro/Stück
<b>Fassung Bi-Pin (1)</b> Kunststoff	Bi-Pin G2,54 für T1	durch Leiterplatte	Pin 8,5 6	Ø 5	00F03L **	1,40 €
<b>Fassung Bi-Pin (1)</b> Kunststoff	Bi-Pin G3,17 für T1 1/2 + T1 3/4	durch Leiterplatte	Pin 8,2 6	Ø 6	00F04L **	1,40 €
<b>Fassung Bi-Pin (2)</b> Kunststoff	Bi-Pin G2,54 für T1	auf Leiterplatte	Pin 11 3	Ø 5,5	00F03F **	1,40 €
<b>Fassung Bi-Pin (2)</b> Kunststoff	Bi-Pin G3,17 für T1 1/2 + T1 3/4	auf Leiterplatte	Pin 11 3	Ø 5,5	00F04F **	1,40 €



<b>Met.Fassung E5,5 (8)</b> seitl.Lötfahnen	für Miniaturlampe E5,5 + E5/8	seitliche Lötfahnen	7	Ø 6	00F06L **	0,70 €
<b>Met.Fassung E5,5 (9)</b> f. gedruckte Schaltung	für Miniaturlampe E5,5 + E5/8	Leiterplatte Lötfahne unten	15	Ø 6	00F06U **	0,95 €
<b>Fassung BA7s (10)</b> Kunststoff, 2X Flachstecker	für R7X20 R7X23 BA7s	Flachstecker unten	21	Ø15 (9,8)	00F20F **	2,40 €



<b>Fassung Glassockel (3)</b> Kunststoff rund	Wedge Base W2X4,6d (T5)	Leiterplatte von unten	10	Ø 8	00F05U **	1,30 €
<b>Fassung Glassockel (4)</b> Kunststoff rund	Wedge Base W2X4,6d (T5)	Leiterplatte von oben	13	Ø 8,5	00F05L **	1,30 €
<b>Fassung Glassockel (5)</b> Kunststoff eckig	Wedge Base W2X4,6d (T5)	Leiterplatte von oben	12	7,3x7,3	00F05E **	1,40 €
<b>Fassung Glassockel (6)</b> Kunststoff rund	Wedge Base W2,1X9,5d (T10)	Leiterplatte f.Flachstecker	13	Ø 15	00F21F **	1,30 €
<b>Fassung Glassockel (7)</b> Kunststoff rund	Wedge Base W2,1X9,5d (T10)	Leiterplatte Lötfahnen	12,5	Ø 15	00F21L **	1,30 €



<b>Met.Fassung E10 (11)</b> seitl.Lötfahnen	f.Signallampen R9/R10 E10 (T10)	seitliche Lötfahne	13,5	Ø 10	00F10S **	0,69 €
<b>Met.Fassung E10 (12)</b> f. gedruckte Schaltung	f.Signallampen R9/R10 E10 (T10)	Leiterplatte Lötfahne unten	24	Ø 10	00F10U **	0,85 €
<b>Met.Fassung E10 (13)</b> erhöht auf Fuß	f.Signallampen R9/R10 E10 (T10)	auf Fuß Schraubkont.	18	Ø 10	00F10H **	0,85 €
<b>Kunst.Fassung E10 (14)</b> Bakelit, rund (<13V)	f.Signallampen R9/R10 E10 (T10)	rund Schraubmont.	18	Ø 29	00F10B	1,70 €

\*\* nur in VE = 10 Stück

## Kleinlampen - Fassungen



### Fassungen BA9s


	für Sockel	Befestigung	Höhe in mm	Maße in mm	Art.Nr.	Euro/Stück
<b>Met.Fassung BA9s (15)</b> seitl.Lötfahnen	f. Signallampen R9/R10 BA9s (T10)	seitliche Lötfahne	14	Ø 10	00F09S	0,85 €
<b>Met.Fassung BA9s (16)</b> f. gedruckte Schaltung	f. Signallampen R9/R10 BA9s (T10)	Leiterplatte Lötfahne unten	24	Ø 10	00F09L	0,85 €
<b>Met.Fassung BA9s (17)</b> m.Montagewinkel 90°	f. Signallampen R9/R10 BA9s (T10)	mit 90° Winkel	17	Ø 10	00F09W**	1,95 €




<b>Soffithalter (18)</b> (Rafi)	f. 11X39/ 11X43/15X43 SV8,5	2 seitl. Schraubkont.	26	41 X 13	00F43S	3,50 €
<b>Kunst.Fassung E14 (19)</b> Bakelit, rund (<13V)	f. Signallampen R14/R16 E14	rund Schraubmont.	22	Ø 38	00F14B	1,95 €
<b>Kunst.Fassung E14</b> Bakelit, eckig (o.Abb)	f. Signallampen R14/R16 E14	eckig Schraubmont.	22	22 X 36	00F14E**	a.Anfr.



<b>Met.Fassung BA15d (20)</b> m.2 Schraubklemmen	f. Signallampen BA15d (2Lötpunkte)	mit Befest.ring	38	Ø19/31	00F15R**	3,65 €
<b>Met.Fassung BAY15d</b> m. Lötfahnen unten (o.Abb.)	f. Signallampen BAY15d (Stifte höhenvers.)	mit ovalem Befest.ring	35	35X19/31	00F15Y	19,90 €
<b>Met.Fass. BA15d (21)</b> m.Montagewinkel 90°	f. Signallampen BA15d (2Lötpunkte)	90° Befestigung			00F15Z	2,90 €
<b>Met.Fass. BA15s (21)</b> m.Montagewinkel 90°	f. Auto/Signallampen BA15s (1 Lötpunkt)	90° Befestigung			00F25A	2,95 €




### Beispiele aus unserem Lieferprogramm Fassungen



### LED/ Lampentester

Batteriebetrieb	für Sockel	Art.Nr.	Euro/Stück
<b>f. Glühlampen+Halogen</b>	BA9s-BA22/E10-E27, G4 etc. nicht für Glimml. /LED	LTEST	12,90 €
<b>LED - Tester</b>	3mm/5mm/10mm LEDs ohne Sockel/Vorwiderstand	LEDTEST	13,90 €



\*\* nur in VE = 10 Stück



## Halogen - Einbaustrahler



### Metall Einbaustrahler

IP20, mit Sprengring  
Halogen MR16 bis 50W

**starr (nicht schwenkbar)**

**schwenkbar 30°**

**schwenkb.30°/180°drehbar**

	Bohr/AussenØ			Art.Nr.	Euro/St.	Bohr/AussenØ			Art.Nr.	Euro/St.	Bohr/AussenØ			Art.Nr.	Euro/St.
	für MR16 GU5,3					Tiefe 130mm					Tiefe 130mm				
<b>weiss</b>	60	80		E5000WS	2,99 €	68	89		E5030WS	5,20 €	80	105		E5031WS	6,70 €
<b>schwarz</b>	60	80		E5000SW	2,99 €	68	89		E5030SW	5,20 €	80	105		E5031SW	6,70 €
<b>gold (glanz)</b>	60	80		E5000GG	3,45 €	68	89		E5030GG	5,90 €	80	105		E5031GG	7,60 €
<b>chrom (glanz)</b>	60	80		E5000CH	3,45 €	68	89		E5030CH	5,90 €	80	105		E5031CH	7,60 €
<b>chrom (matt)</b>	60	80		E5000CM	4,99 €	68	89		E5030CM	6,98 €	80	105		E5031CM	8,80 €
<b>Eisen gebürstet</b>	60	80		E5000MA	3,45 €	68	89		E5030MA	5,90 €	80	105		E5031MA	7,60 €

### Edelstahl (MR16)

**Edelstahl V2A**  
**Edelstahl V4A**

**Tiefe 130mm**

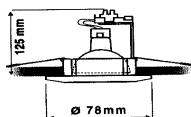
**Tiefe 130mm**

Edelstahl V2A	60	80		E5000ES	7,95 €	68	82		E5030ES	11,60 €
Edelstahl V4A						68	80		E5030E4	22,90 €

### Umbau-Set GU10

**GU10 Umbau-Set**

Set mit Zugentlastung/Klemmbügel 160mm FEP Kabel u. Lüsterklemme + Fass. GU10  
R54995 4,90 € R55003 4,90 €



### Alu-Druckguss Einbaustrahler

mit Zugentlastung  
Halogen MR16 bis 50W

**starr (nicht schwenkbar)**

**schwenkbar 30°**

**Quadratisch schwenkbar**

30° schwenkbar, mit Sprengring

	Bohr/AussenØ			Art.Nr.	Euro/St.	Bohr/AussenØ			Art.Nr.	Euro/St.	Bohr/AussenØ			Art.Nr.	Euro/St.
	für MR16 GU5,3					Tiefe 125mm					Tiefe 130mm				
<b>weiss</b>	62	78		E4900WS	4,99 €	68	83		E4930WS	5,98 €	68	82x82		E4830WS	7,80 €
<b>schwarz</b>	62	78		E4900SW	4,99 €	68	83		E4930SW	5,99 €	68	82x82		E4830SW	7,80 €
<b>gold (glanz)</b>	62	78		E4900GG	6,95 €	68	83		E4930GG	8,85 €	68	82x82		E4830GG	9,90 €
<b>chrom (glanz)</b>	62	78		E4900CH	6,95 €	68	83		E4930CH	8,85 €	68	82x82		E4830CH	9,90 €
<b>chrom (matt)</b>	62	78		E4900CM	7,80 €	68	83		E4930CM	10,65 €	68	82x82		E4830CM	11,80 €
<b>Eisen gebürstet</b>	62	78		E4900MA	6,95 €	68	83		E4930MA	8,85 €	68	82x82		E4830MA	9,90 €
<b>Graphit (matt)</b>	62	78		E4900GP	6,95 €	68	83		E4930GP	8,85 €	68	82x82		E4830GP	9,90 €
<b>gold (matt)</b>	62	78		E4900GM	7,80 €	68	83		E4930GM	10,65 €	68	82x82		E4830GM	11,80 €

### Umbau-Set GU10

**GU10 Umbau-Set**

Set mit Zugentlastung/Klemmbügel 160mm FEP Kabel u. Lüsterklemme + Fass. GU10  
R55003 4,90 € R55003 4,90 €



### Alu-Einbaustrahler f.MR11 GU4 max.35W

für Halogen MR11/KL35 GU4 35mm Durchmesser

**Tiefe 125mm**

**Tiefe 130mm**

<b>weiss</b>	45	55		E3600WS	5,10 €	56	63		E3730WS	6,40 €
<b>gold (glanz)</b>	45	55		E3600GG	5,95 €	56	63		E3730GG	7,60 €
<b>chrom (glanz)</b>	45	55		E3600CH	5,95 €	56	63		E3730CH	7,60 €
<b>Eisen gebürstet</b>	45	55		E3600MA	5,95 €	56	63		E3730MA	7,60 €
<b>chrom (matt)</b>	45	55		E3600CM	6,30 €	56	63		E3730CM	8,50 €



### Spar-Strahler starr

für GX53 230V 7W

**Aufbau (f. GX53 Sparlampe)**


**Einbau (f. GX53 Sparlampe)**

	Höhe	Außen	Art.Nr.	Euro/St.	Bohr/AussenØ	Art.Nr.	Euro/St.	
<b>weiss</b>	25	98	E5307WS	17,70 €	80	92	E5306WS	17,70 €
<b>gold (glanz)</b>	25	98	E5307GG	17,70 €	80	92	E5306GG	17,70 €
<b>chrom (glanz)</b>	25	98	E5307CH	17,70 €	80	92	E5306CH	17,70 €
<b>chrom (matt)</b>	25	98	E5307CM	17,70 €	80	92	E5306CM	17,70 €



alle Leuchten Lieferung ohne Leuchtmittel

## Halogen - Einbaustrahler



### Einbaustrahler

#### höhere Schutzart

für Feuchtraum, Bad etc.

#### IP43 (starr für MR16)

#### IP44 tief (starr für MR16)

#### IP44 Quadratisch starr

	Bohr/AussenØ	Art.Nr.	Euro/St.	Bohr/AussenØ	Art.Nr.	Euro/St.	Bohr/AussenØ	Art.Nr.	Euro/St.			
<b>für MR16 max. 50W</b>	<b>Tiefe 110mm IP43</b>			<b>Tiefe 120mm IP44</b>			<b>Tiefe 120mm IP44</b>					
<b>weiss</b>	102	119	E5300WS	20,95 €	76	85	E5400WS	30,95 €	76	85x85	E5500WS	30,95 €
<b>Gold (glanz)</b>	102	119	E5300GG	25,95 €								
<b>chrom (glanz)</b>	102	119	E5300CH	25,95 €	76	85	E5400CH	30,95 €	76	85x85	E5500CH	30,95 €
<b>chrom (matt)</b>	102	119	E5300CM	25,95 €	76	85	E5400CM	30,95 €	76	85x85	E5500CM	30,95 €
<b>Eisen gebürstet</b>	102	119	E5300MA	29,20 €	76	85	E5400MA	30,95 €	76	85x85	E5500MA	30,95 €



### Alu-Druckguss

#### höhere Schutzart

für Bad, Aussen etc.

#### IP65 (starr für MR16)

#### IP43 (starr Hal.Stift GY6,35)

#### IP44 (starr für MR16 GU5,3)

	Bohr/AussenØ	Art.Nr.	Euro/St.	Bohr/AussenØ	Art.Nr.	Euro/St.	Bohr/AussenØ	Art.Nr.	Euro/St.		
<b>für Halogen max. 50W</b>	<b>Tiefe 55mm</b>			<b>Tiefe 85mm</b>			<b>Tiefe 100mm</b>				
<b>weiss</b>				102	119	E0604WS	22,60 €	70	85	E4904WS	18,50 €
<b>Alu (matt)</b>	65	75	E5606AL	25,50 €							
<b>chrom (glanz)</b>				102	119	E0604CH	26,95 €	70	85	E4904CH	18,90 €
<b>chrom (matt)</b>				102	119	E0604CM	33,70 €	70	85	E4904CM	18,90 €
<b>Eisen gebürstet</b>				102	119	E0604MA	26,95 €	70	85	E4904MA	18,90 €
<b>Gold (glanz)</b>								70	85	E4904GG	19,90 €
<b>f.MR11 GU4 max.35W</b>											
<b>Alu (matt)</b>	50	59	E3606AL	24,80 €							



### Möbelstrahler

#### Einbau / IP20

#### Möbel - Einbau starr

#### Möbeleinbau schwenkbar

#### Sternenhimmel "Lichtpunkt"

	Hal.Stifte ohne Reflektor	Bohr/AussenØ	Art.Nr.	Euro/St.	Bohr/AussenØ	Art.Nr.	Euro/St.	Bohr/AussenØ	Art.Nr.	Euro/St.			
<b>Halogen bis 20W G4</b>		<b>Tiefe 20mm</b>			<b>Tiefe 20mm</b>			<b>Tiefe 25mm</b>					
<b>weiss</b>		60	69	E0400WS	3,69 €	60	69	E0430WS	6,10 €	25	30	E0300WS	3,58 €
<b>gold (glanz)</b>		60	69	E0400GG	4,10 €	60	69	E0430GG	6,60 €	25	30	E0300GG	4,20 €
<b>chrom (glanz)</b>		60	69	E0400CH	4,10 €	60	69	E0430CH	6,60 €	25	30	E0300CH	4,20 €
<b>chrom (matt)</b>		60	69	E0400CM	4,70 €					25	30	E0300CM	4,59 €
<b>Eisen gebürstet</b>		60	69	E0400MA	4,40 €	60	69	E0430MA	6,95 €	25	30	E0300MA	4,20 €



### kardanische

#### Einbaustrahler Alu

#### kardanisch MR16

#### kardanisch AR111

#### kardanisch LED 3X3W

	BohrØ	Maße	Art.Nr.	Euro/St.	BohrØ	Maße	Art.Nr.	Euro/St.	Bohr/AussenØ	Art.Nr.	Euro/St.	
<b>schwenkbar 40° IP24</b>		<b>Tiefe 90mm f.MR16 50W</b>			<b>Tiefe 90mm für AR111 50W</b>			<b>Tiefe 115mm incl. LED je 9W ww</b>				
<b>1-fach Alu</b>	92	100/100	E57501	33,90 €					80	92/92	E57575X	138,00 €
<b>2-fach Alu</b>	92	100/200	E57502	71,80 €	158	170/340	E57602	222,90 €	80	92/175	E57576X	201,90 €
<b>3-fach Alu</b>	92	100/300	E57503	112,90 €	158	170/510	E57603	317,90 €	80	92/260	E57577X	305,90 €
<b>4-fach Alu quadratisch</b>					158	340/340	E57604	433,90 €	80	175/175	E57579X	408,00 €

alle Leuchten Lieferung ohne Leuchtmittel !!!

incl. LED 3X3W warmweiß pro Leuchte